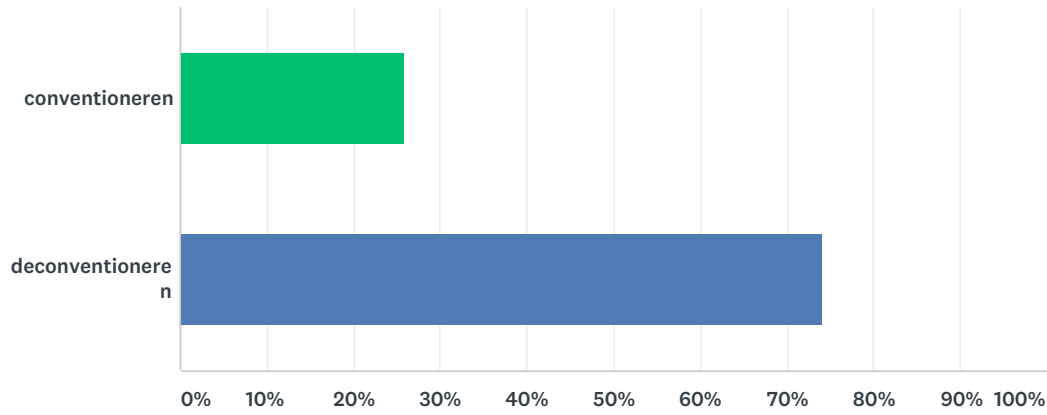


Wat bent u van plan voor dit jaar ?

Q1 M 18 : wat gaat u doen ?

Beantwoord: 1.806 Overgeslagen: 7

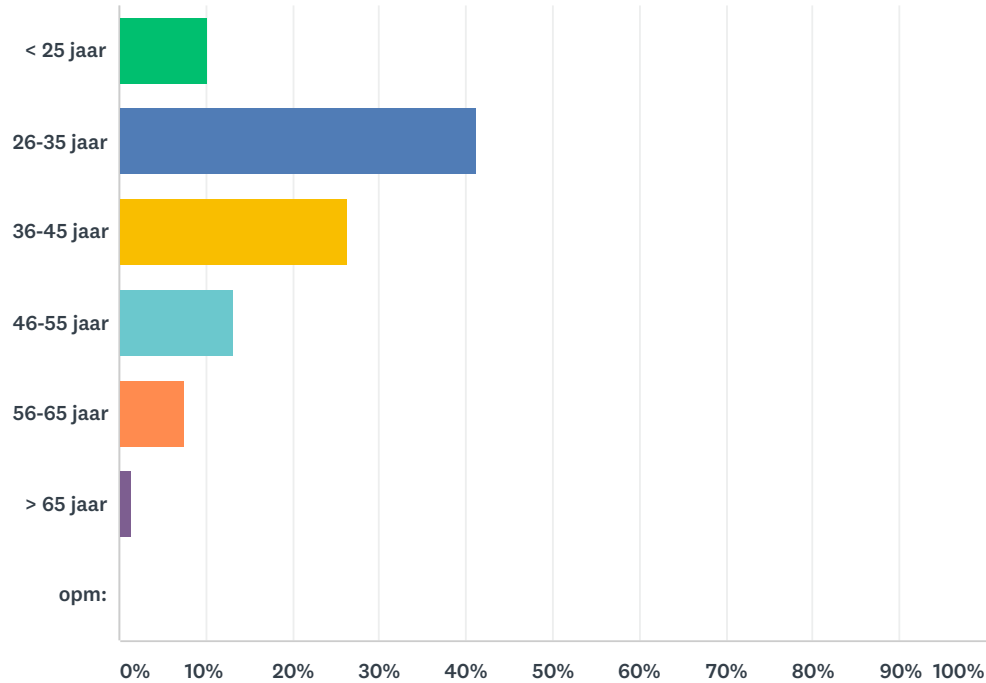


ANTWOORDKEUZEN	REACTIES
conventioneren	25,97% 469
deconventioneren	74,03% 1.337
TOTAAL	1.806

Wat bent u van plan voor dit jaar ?

Q2 Tot welke leeftijdsgroep behoort u ?

Beantwoord: 1.809 Overgeslagen: 4

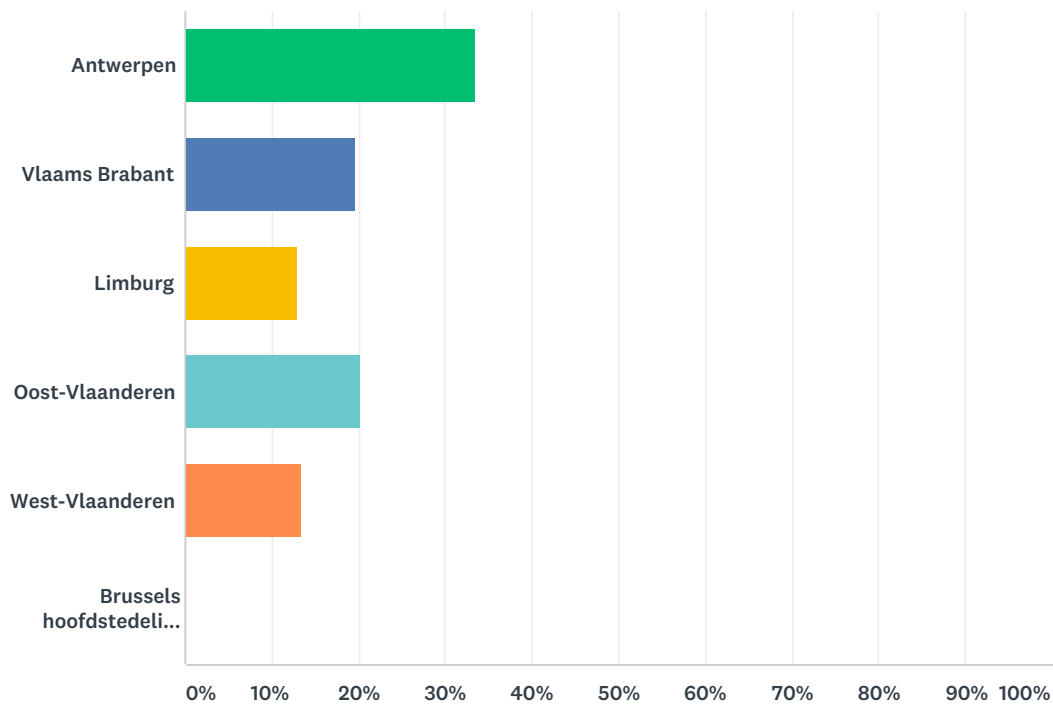


ANTWOORDKEUZEN	REACTIES	
< 25 jaar	10,23%	185
26-35 jaar	41,18%	745
36-45 jaar	26,37%	477
46-55 jaar	13,27%	240
56-65 jaar	7,57%	137
> 65 jaar	1,38%	25
opm:	0,00%	0
TOTAAL		1.809

Wat bent u van plan voor dit jaar ?

Q3 Kruis uw provincie aan, en vul in het vak daaronder de postcode van uw gemeente in. Deze gegevens worden vertrouwelijk behandeld.

Beantwoord: 1.810 Overgeslagen: 3

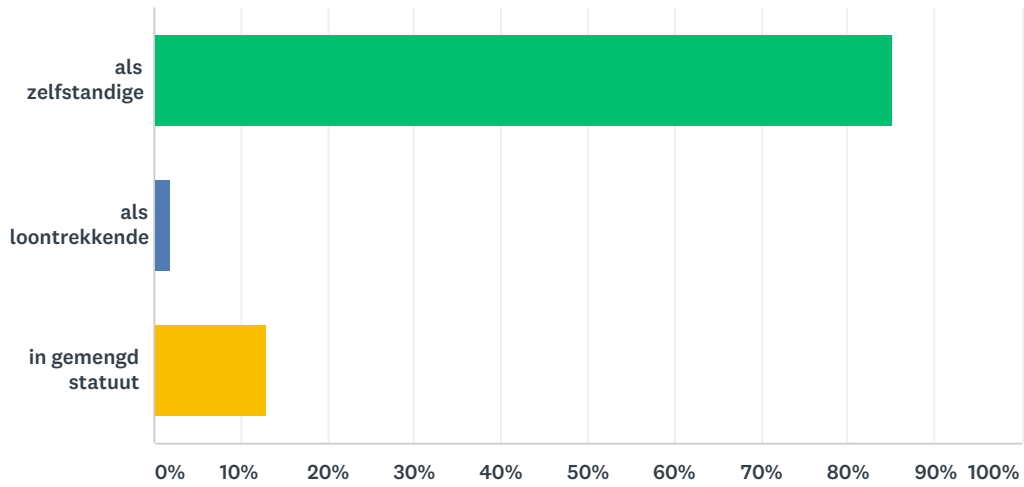


ANTWOORDKEUZEN	REACTIES	
Antwerpen	33,43%	605
Vlaams Brabant	19,61%	355
Limburg	12,87%	233
Oost-Vlaanderen	20,39%	369
West-Vlaanderen	13,43%	243
Brussels hoofdstedelijk gebied	0,28%	5
TOTAAL		1.810

Wat bent u van plan voor dit jaar ?

Q4 In welk statuut bent u vandaag actief ?

Beantwoord: 1.806 Overgeslagen: 7



ANTWOORDKEUZEN	REACTIES	
als zelfstandige	85,11%	1.537
als loontrekkende	1,83%	33
in gemengd statuut	13,07%	236
TOTAAL		1.806