

## De Belgische kinesitherapeut verdient € 33.000 euro per jaar, een tandarts € 103.000 en een huisarts € 165.000.

De afgelopen tien jaar is het gemiddelde inkomen van de Belgische kinesitherapeut met 40% gestegen, zo blijkt uit cijfers van het RIZIV. Dat van de huisartsen is in die zelfde tijdspanne meer dan verdubbeld, dat van de tandartsen steeg met 65%.

In 2012 werd er 624.859.010 euro uitgegeven aan kinesitherapieprestaties, het budget voor de telematicapremie van 7,065 miljoen inbegrepen. Dat betekent een stijging van het budget met 2,99% tegenover 4,62% in 2011. Het aantal prestaties nam toe met amper 1%, in 2011 was dat nog 1,76%.

Een pas afgestudeerd kinesitherapeut die als werknemer aan de slag gaat verdient vandaag een brutoloon van ongeveer 2.300 euro. De zelfstandige kinesitherapeut verdiende in 2011 gemiddeld € 33.107 bruto. Indien de kinesitherapeut het volledige remgeld int bij al zijn patiënten, wordt het bruto bedrag € 39.720.

Jaar	profielen	uitgaven in €	evolutie in %	prestaties	gemiddelde uitgaven/profiel	gemiddeld aantal prestaties/profiel
1999	-	381.523.000	3,30%	42.307.113	€ 21.988	-
2000	18.475	392.639.000	2,91%	42.680.092	€ 21.252	2.323
2001	18.580	406.212.975	4,05%	43.161.552	€ 21.863	1.990
2002	18.355	368.336.322	-9,30%	38.879.717	€ 20.067	2.118
2003	17.338	362.870.404	-1,50%	35.685.635	€ 20.929	2.058
2004	17.317	388.653.569	7,10%	36.224.901	€ 22.443	2.091
2005	17.310	399.250.826	2,70%	36.410.700	€ 23.065	2.103
2006	17.451	417.424.478	4,60%	36.695.475	€ 23.920	2.103
2007	17.544	438.103.355	5,00%	36.996.130	€ 24.972	2.109
2008	17.716	495.871.121	13,20%	40.286.881	€ 27.990	2.274
2009	17.786	542.350.923	9,40%	37.481.335	€ 30.493	2.107
2010	18.003	573.389.438	5,70%	37.764.627	€ 31.850	2.098
2011	18.325	606.694.010	4,60%	38.435.592	€ 33.107	2.097

In de tabel hierboven kan u de evolutie aflezen van het aantal geleverde prestaties, de uitgaven voor de sector, het gemiddeld aantal prestaties en de gemiddelde RIZIV-uitgaven per kinesitherapeut tussen 2000 en 2011 (\*).

**(\*) Bron: RIZIV - Dienst voor geneeskundige verzorging - Directie research, development and quality (RDO), RIZIV-jaar verslagen 2003 tot 2012.**

***Trend : meer patiënten krijgen kinesitherapie, minder prestaties per patiënt.***

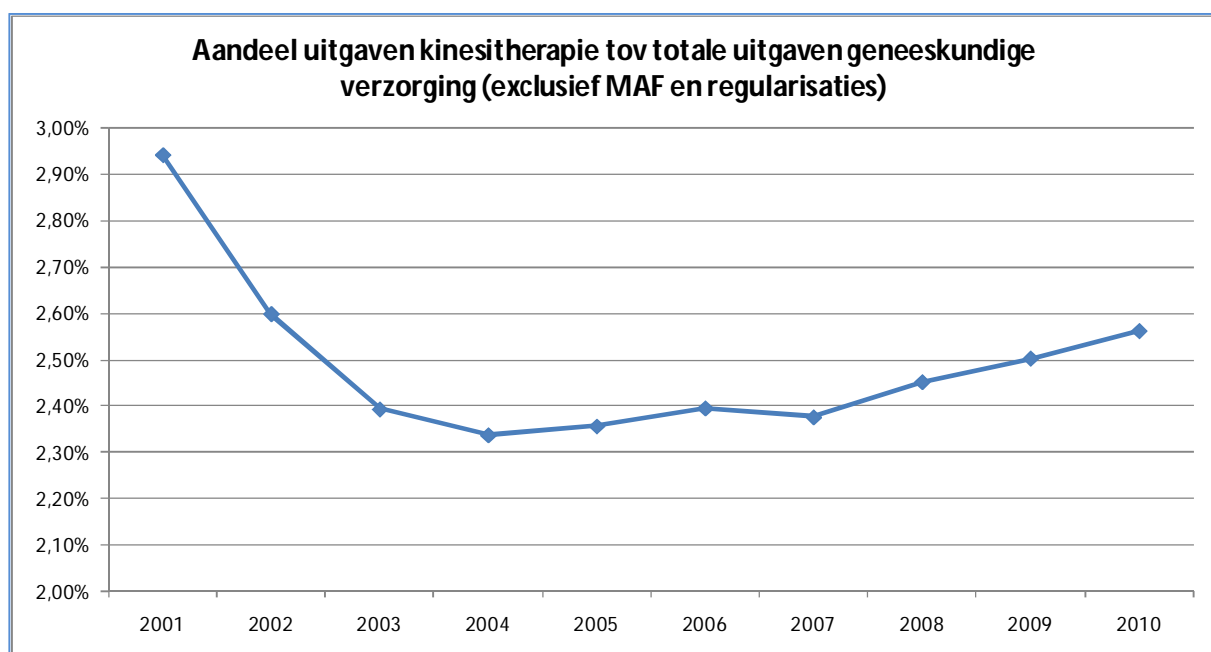
Het gemiddeld aantal prestaties per kinesitherapeut evolueert nauwelijks, en schommelt op en neer rond de 2100 per jaar. Het totaal volume aan prestaties stijgt langzaam sinds 2004, maar ligt 4,5 miljoen lager dan in 2001. Er worden vandaag meer patiënten verzorgd, maar het aantal prestaties per patiënt gaat sinds 2006 in dalende lijn, wat erop wijst dat de Belgische kinesitherapeut steeds duurzamer resultaten neerzet, met een aantoonbare toename van doelmatigheid en efficiëntie van de behandelingen.

***Trend : meer middelen om de remgelden te verlagen dan om de honoraria te herwaardenen***

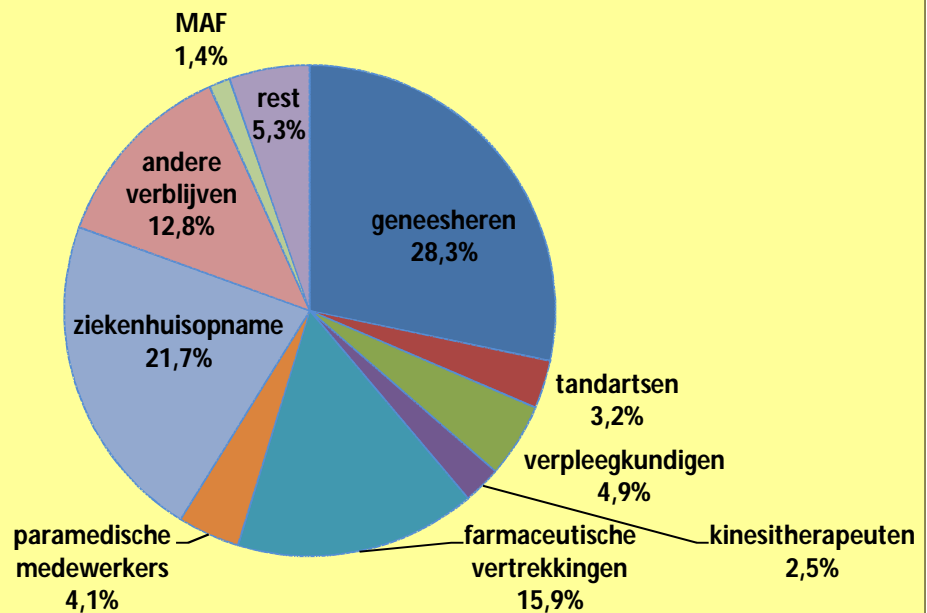
De kinesitherapie sector heeft gezorgd voor een **structureel gezond budget zonder overschrijdingen**, zo bewijzen de uitgavencijfers voor 2012.

Opvallend is dat sinds 2006 de herwaardering van onze honoraria ongeveer 15 % bedraagt, terwijl de remgelden in die periode met 33% zijn gedaald. We toonden het reeds eerder aan: sinds 2006 waren -onder zware druk van de ziekenfondsen- de budgettaire inspanningen ten gunste van de patiënt beduidend groter dan deze voor de verstrekker.

Dat uit zich ook op een andere manier: het kinesitherapiebudget was in 2001 nog goed voor een aandeel van 2,97 % van het RIZIV-budget, vandaag is dat nog **2,5 %**.



## Verdeling van de partiële begrotingsdoelstellingen voor 2013



***Trend : sinds 5 jaar geen nieuwe middelen, noch harmonisering met andere verstrekkers***

Voor nieuwe initiatieven en accreditering is er al jaren geen geld beschikbaar. Ons sociaal statuut raakt maar niet geherwaardeerd tot een aanvaardbaar niveau. De kloof met de andere verstrekkers raakt op geen enkel vlak gedicht.

Soc. statuut	artsen	tandartsen	apothekers	kinesitherapeuten
2012	€ 4.325,00	€ 2.149,29	€ 2.599,80	€ 1.465,62

**Trend : diverse, jaarlijks stijgende forfaits voor anderen, niet voor kinesitherapeuten**

Aan de inkomstzijde lopen de verschillen met andere zorgverstrekkers sinds 2006 nog verder op via de maatregelen buiten honoraria. De budgetten die voor die maatregelen zijn uitgetrokken, staan hieronder weergegeven in honderdduizend euro :

<b>Artsen</b>	2006	2011
Forfait telematica	5.159	6.547
Forfait accreditering	12.891	10.617
Beschikbaarheidshonoraria	7.055	64.252
Impulseo I + II + III	553	6.908
Praktijkondersteuning huisarts	0	15.912

De huisarts ontvangt vandaag € 1.650 als jaarlijkse **praktijktoelage**. Daarnaast krijgt hij tevens een **forfait telematica** van € 806.

De geaccrediteerde arts ontvangt naast een jaarlijkse **forfaitaire accrediteringsvergoeding** bovendien ook een **verhoogd honorarium** per prestatie.

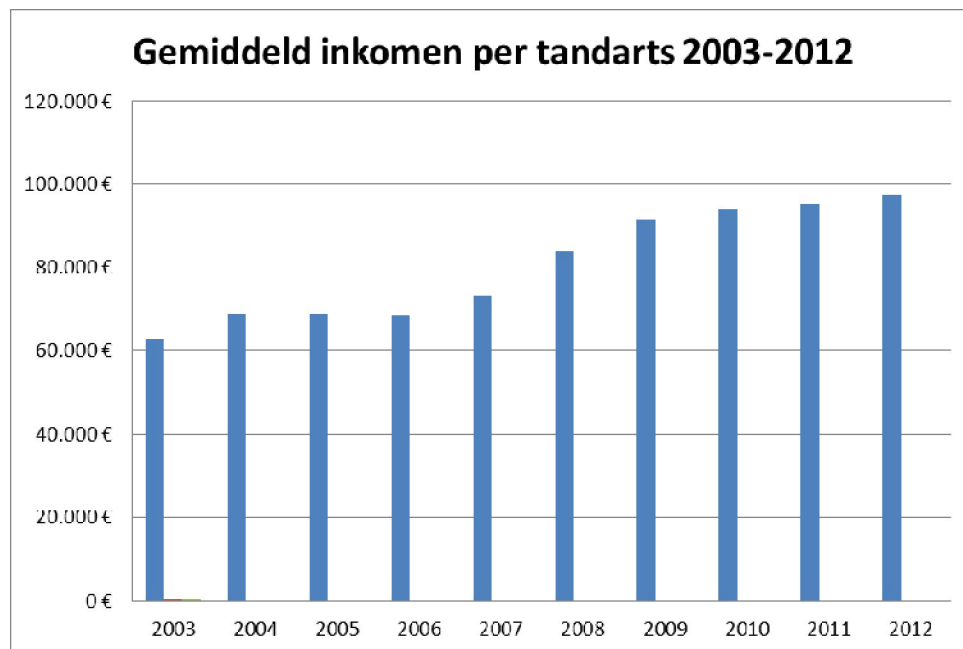
<b>Tandartsen</b>	2006	2011
Budget forfait accreditering	9.380	13.287

Ook de geaccrediteerde tandheekkundige ontvangt jaarlijks een forfaitaire vergoeding. Voor 2013 bedraagt deze € **2.795,88**.

<b>Kinesitherapeuten</b>	2006	2011
Forfait telematica	4.322	6.812
Budget accreditering	0	0

De kinesitherapeut ontvangt jaarlijks een (nooit geïndexeerd) forfait telematica van € 800, dat nu door sommigen in vraag wordt gesteld. Voor accreditering is het reeds 5 jaar wachten op de eerste euro waardering van de overheid voor alle inspanningen van de collega's die aan de vooropgestelde normen voldoen.

Een tandarts verdient gemiddeld € 97.345, met inbegrip van het remgeld komt men uit op € 103.000.



Een huisarts verdient gemiddeld € 165.000.

*De afgelopen tien jaar is het gemiddelde inkomen van een Belgische huisarts **ongeveer verdubbeld**, zo blijkt uit cijfers die door het Riziv zijn gevalideerd. In 2011 werd er 1,12 miljard euro gespendeerd aan huisartsenprestaties.*

Wie voltijds actief is als huisarts, heeft volgens de gegevens van de sociale zekerheid een bruto-inkomen van gemiddeld 165.000 euro. De meningen lopen echter uiteen over de interpretatie van het cijfermateriaal. De grootste artsenvakbond (BVAS) berekende dat het reële inkomen van huisartsen met ruim 61% is gestegen sinds 2000.

Indrukwekkende cijfers, maar die worden door het BVAS ook gerelativeerd. Het gemiddelde inkomen van huisartsen ligt nog altijd een derde lager dan wat specialisten verdienen - het gaat dus eerder om een inhaalbeweging.

Tien jaar geleden trokken huisartsen nog aan de alarmbel omdat ze zo slecht betaald werden voor extreem lange werkweken. Zestig uur werken was geen uitzondering voor een populaire huisarts. Sindsdien is hun inkomen echter fors opgetrokken, en worden er ook minder tijdrovende huisbezoeken afgelegd. Bovendien werken steeds meer artsen in een groepspraktijk, wat het mogelijk maakt om administratieve en andere lasten te verdelen.

De Belgische huisartsen fietsen vandaag op kop van het Europese peloton als het gaat over hun gemiddeld jaarinkomen, direct achter hun Nederlandse collega's aan. Tien jaar geleden bengelden ze nog aan het staartje.

Een aantal terechte maatregelen hebben ertoe bijgedragen dat hun situatie in 10 jaar tijd zo aanzienlijk verbeterd is. De bevolking lijkt bovendien tevreden te zijn over de huisarts .

De totale productiviteit evolueert sterk:

- de omvang van het patiëntenbestand stijgt (van 802 patiënten in 2000 tot 1.003 in 2009)
- het gemiddelde aantal contacten per jaar neemt toe (van 5.532 tot 5.686)
- de frequentie van de contacten per patiënt daalt (van 6,89 tot 5,67)
- de structuur van de activiteit verplaatst zich naar de raadpleging, ten nadele van de huisbezoeken (die dalen van 40% in 2000 tot 29% in 2009)
- steeds meer huisartsen werken in een groepspraktijk (¼ van de VTE).

De huisartsen genieten **aanmoedigingsmaatregelen** om de uitdagingen op het vlak van **navorming, informatisering en gedeelde praktijkvoering** het hoofd te bieden.

De accrediteringsmaatregel wordt ruimschoots gevolgd (91%). Die maatregel werd aangevuld met een informatiseringsprogramma (75%) en de terbeschikkingstelling van aanbevelingen voor een goede praktijk door de wetenschappelijke verenigingen. Die programma's vinden gemakkelijker ingang bij jonge artsen (97% is geaccrediteerd en 89% ontvangt de informaticapremie).